



Turismo

de

Lisboa

Estudo do impacte económico do turismo em Lisboa 2005-15

Janeiro 2017

Pela Deloitte

EVOLUÇÃO DOS HÓSPEDES (em milhões)

	2005	2010	2015	Crescimento médio anual
REGIÃO	3,5	4,3	7,3	7,5%
CIDADE	2,4	2,9	4,9	7,4%

EVOLUÇÃO DA CAPACIDADE HOTELEIRA (# Quartos)

	2005	2015	Crescimento médio anual
REGIÃO	21.299	28.431	2,9%
CIDADE	13.250	19.804	4,1%

Mais 6.000 quartos em Alojamento Local

DESEMPENHO HOTELEIRO (Taxa de ocupação)

	2005	2015	Crescimento
REGIÃO	57,8%	71,7%	13,9 pp
CIDADE	61,0%	75,3%	14,3 pp

DESEMPENHO HOTELEIRO (average room rate)

	2005	2015	Crescimento médio anual
REGIÃO	75,7€	83,1€	0,9%
CIDADE	73,5€	84,2€	1,2%

DESEMPENHO HOTELEIRO (RevPAR)

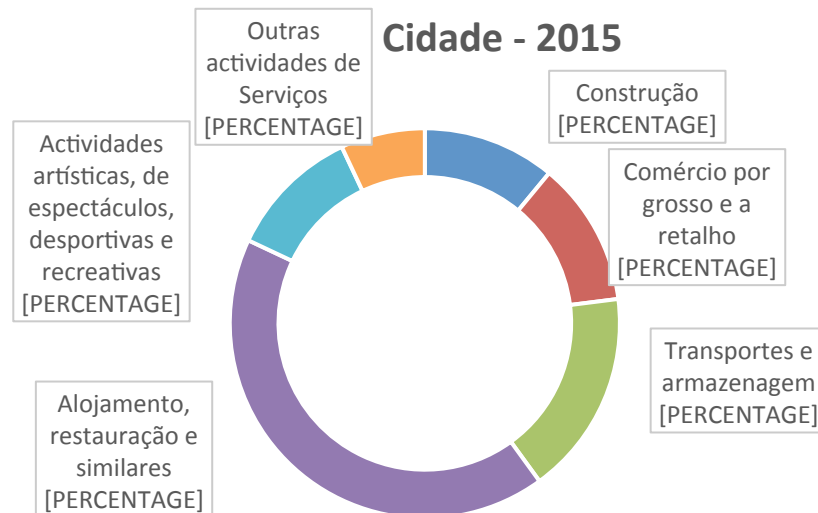
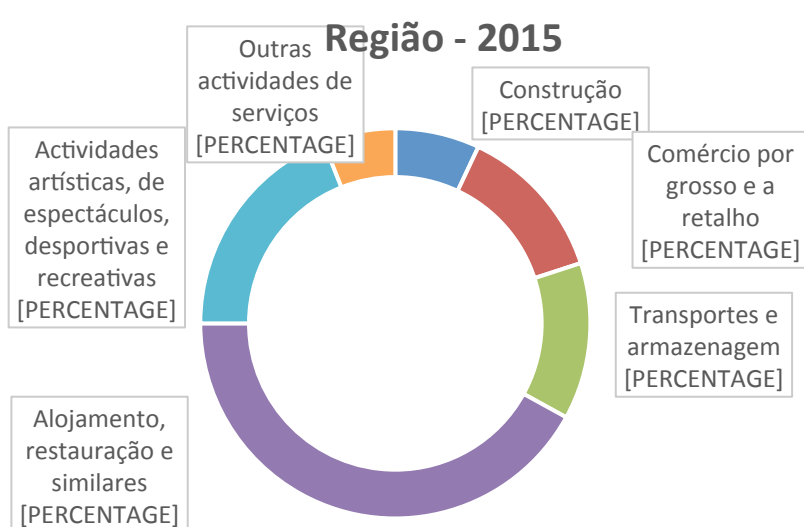
	2005	2015	Crescimento médio anual
REGIÃO	50,1€	59,6€	1,8%
CIDADE	44,8€	63,4€	3,5%

Estudo do impacto económico do turismo em Lisboa 2005-15

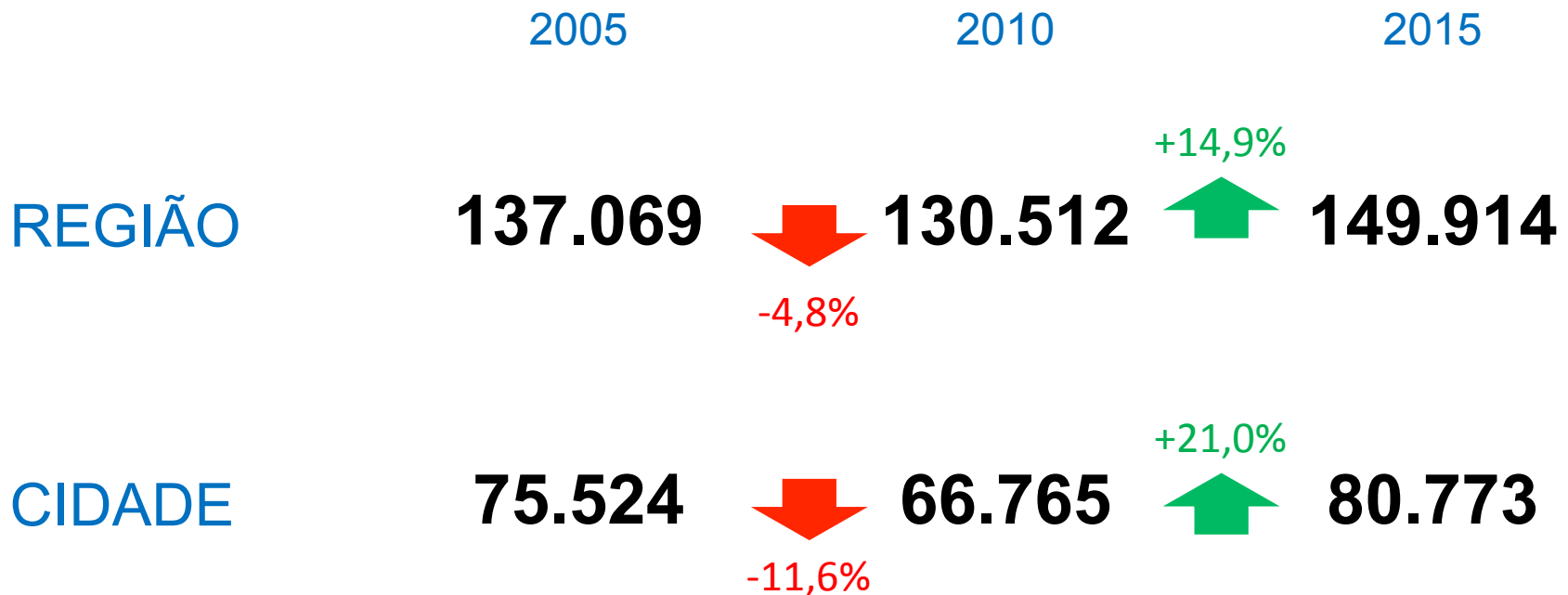
PRODUÇÃO TOTAL SECTOR DO TURISMO

(impacto directo e indirecto, em milhões de €)

	2005	2015	Crescimento médio anual
REGIÃO	3.895	8.437	8,0%
CIDADE	2.521	6.267	9,5%



EVOLUÇÃO DO EMPREGO (#)



PRODUTO DO TURISMO E EMPREGO

A produção total do sector turístico da **Região** de Lisboa representou **10,8%** do **PIB** regional (2014)

A produção total do sector turístico da **Cidade** de Lisboa representou **14,5%** do **PIB** da cidade (2014)

O emprego no sector turístico da **Região** de Lisboa é equivalente a **12,4%** da **população empregada residente** na região (2015)

O emprego no sector turístico da **Cidade** de Lisboa é equivalente a **35,7%** da **população empregada residente** na cidade (2015)

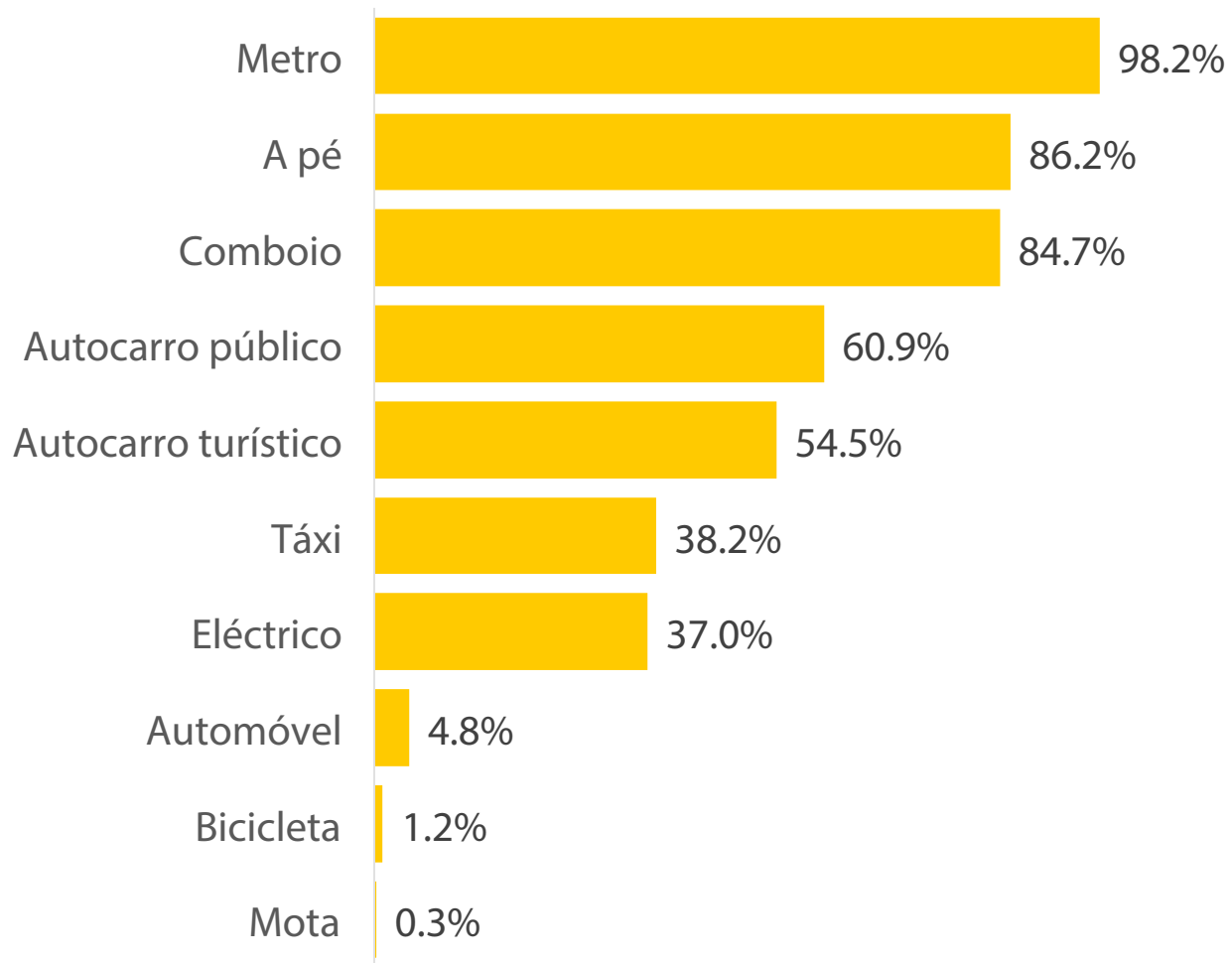
FACTOS IMPORTANTES 2005-2015

- Crescimento da **actividade turística** – maior crescimento de dormidas (em %) entre as principais cidades europeias 2011-15 (ECM Benchmark Report)
- **Desempenho hoteleiro** – apesar do crescimento na oferta, a taxa de ocupação e o RevPAR aumentaram
- **Vôos low cost** – novos mercados e consolidação dos mercados tradicionais
- **Alojamento local** – alavanca importante para o crescimento; novos turistas (jovens, famílias)
- **Cruzeiros** – passageiros de cruzeiros mais que dobraram; Lisboa, melhor destino de cruzeiros da Europa 2009 e 2014 (World Travel Awards)

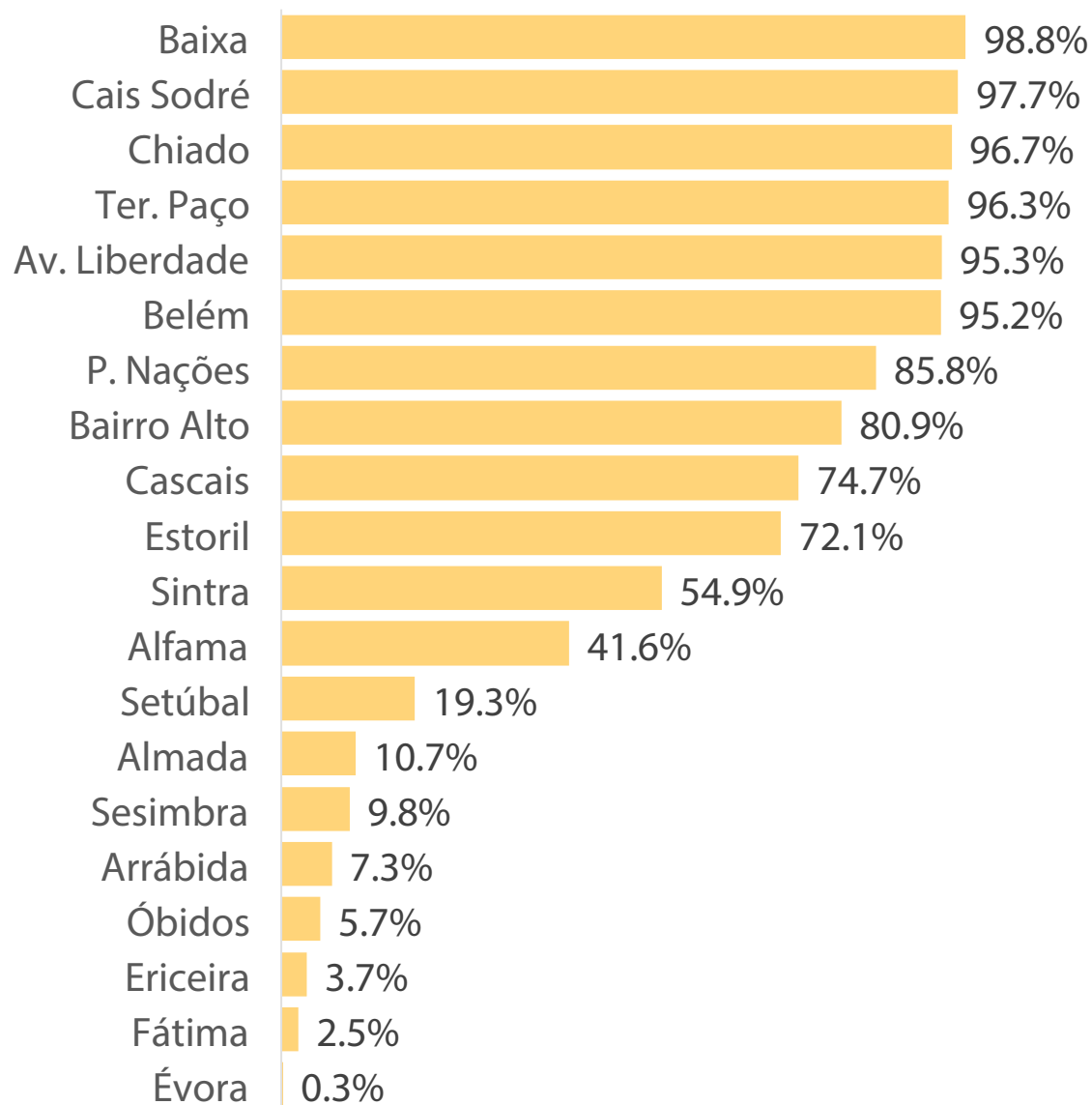
Inquérito Actividades e Informação do Visitante Estrangeiro em Lisboa 2016

3.000 entrevistas na Região de Lisboa

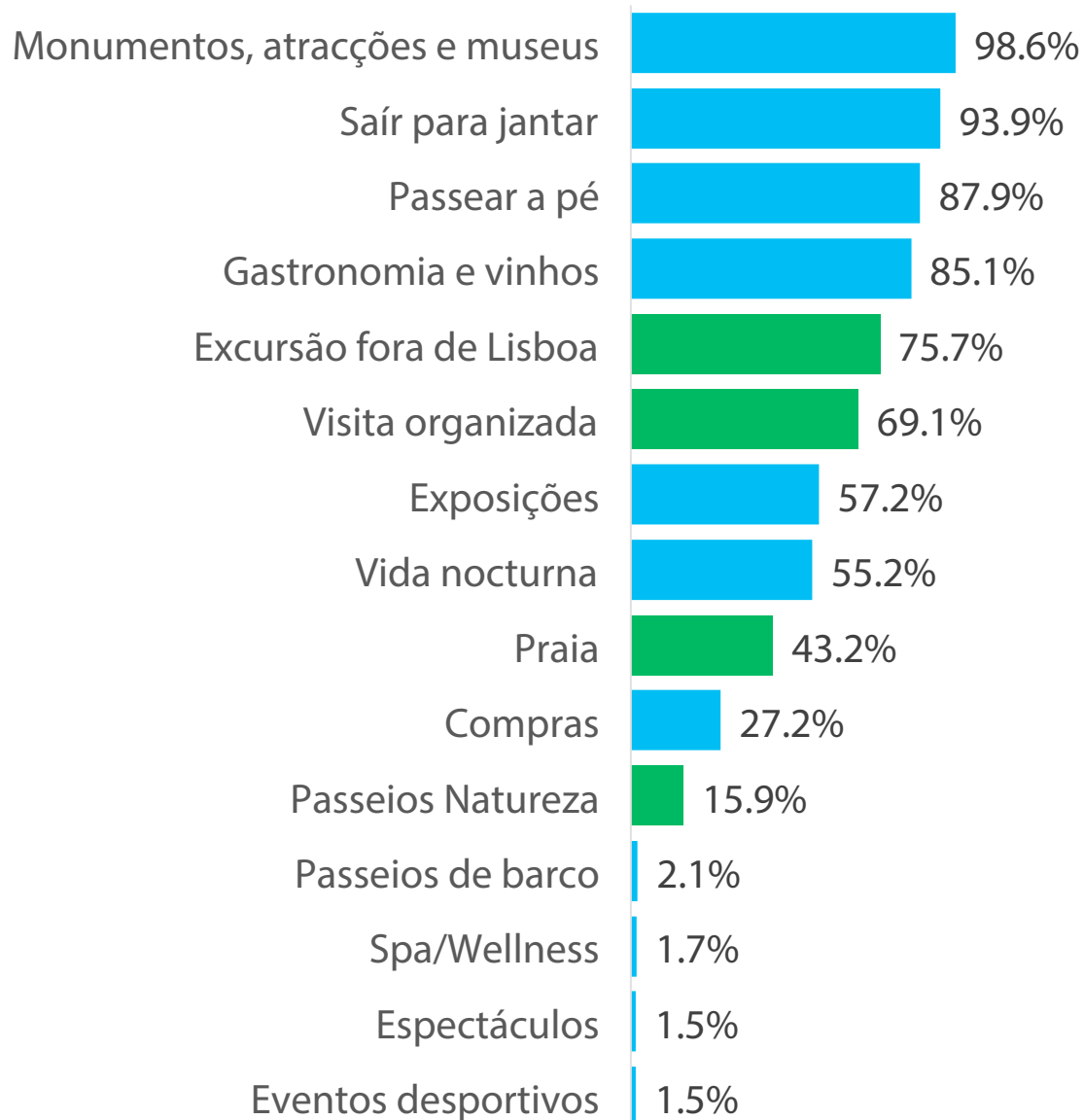
Deslocação no destino - Região



Locais visitados- Região



Actividades praticadas - Região



A RETER – O turismo....

- É uma **actividade económica muito importante** para a Região e em franco **crescimento**
- Gera **procura adicional** para as redes de transportes e soluções de mobilidade por toda a Região.
- **Utilizador frequente de transportes públicos**, o que implica **adaptações das redes** aos volumes crescentes de utilizadores .
- Tem grande apetência por utilizar **soluções alternativas de mobilidade**, sobretudo quando ligadas a **novas experiências**.
- Motivador de **ofertas de nicho e diversidade nas ofertas de mobilidade**.



MUITO OBRIGADO

André Barata Moura
Coordenador do Observatório
amoura@visitlisboa.com